

SONY®

# 使用手冊

雙向式時尚 USB 音訊與藍  
牙®耳機

SBH90C

# 內容

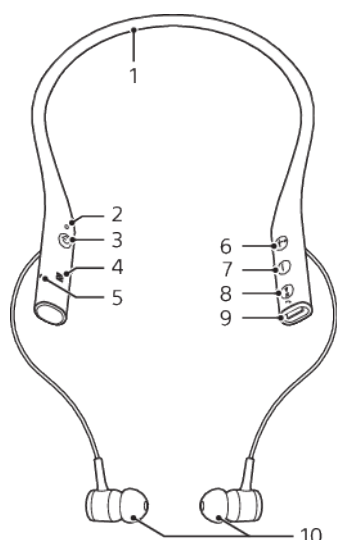
<b>簡介</b> .....	<b>3</b>
功能概覽.....	3
硬體概覽.....	3
<b>基本功能</b> .....	<b>5</b>
充電.....	5
開啟及關閉.....	5
調整音量.....	5
配戴指示.....	6
<b>開始使用</b> .....	<b>7</b>
使用專屬的耳機連接線將您的耳機連線.....	7
將耳機與 Android 或 iOS 裝置配對.....	7
重設您的耳機.....	8
<b>使用您的耳機</b> .....	<b>9</b>
使用您的耳機通話.....	9
使用耳機聆聽音樂.....	9
使用語音助理功能.....	9
使用多點模式.....	9
<b>法律資訊</b> .....	<b>11</b>
Declaration of Conformity for SBH90C.....	12


# 簡介

## 功能概覽

您的雙向式時尚 USB 音訊與藍牙®耳機 SBH90C 可讓您在接上專屬耳機連接線時，以高解析度聆聽音樂，或使用藍牙無線聆聽。與相容的 Android™或 iOS 裝置配對時，您也可以免提接聽電話及使用語音助理。您可以同時將耳機連線到最多兩部相容裝置。這可讓您接聽兩部裝置的來電，無須中斷連線後再重新連線。

## 硬體概覽



1. 頸帶	在頸上佩戴耳機。
2. LED 指示燈	下列 LED 指示燈的顏色表示電池電量： <ul style="list-style-type: none"><li>綠燈：80%或以上。</li><li>橘燈：15% - 80%。</li><li>紅燈：少於 15%。</li></ul> 下列 LED 指示燈的閃爍頻率表示狀態： <ul style="list-style-type: none"><li>按電源鍵檢查電池電量時，緩慢閃爍三次。</li><li>在配對模式時重複閃爍藍燈兩次。</li><li>在來電期間重複閃爍綠燈四次。</li></ul>
3. 電源鍵 	快速按一下以： <ul style="list-style-type: none"><li>檢查電量。</li></ul> 長按 1 秒以： <ul style="list-style-type: none"><li>開啟電源並嘗試連線。</li><li>關閉電源。</li></ul> 長按 7 秒以： <ul style="list-style-type: none"><li>開啟電源並進入配對模式。</li></ul> 長按 10 秒以： <ul style="list-style-type: none"><li>重設您的耳機。</li></ul>
4. NFC 偵測區域	使用其他裝置碰觸此區域以使用 NFC。
5. 麥克風	撥打電話或使用語音助理。

6. 音量鍵+ 按下以提高音量。
7. 音量鍵- 按下以降低音量。
8. 多功能鍵▶||📞 快速按一下以：
- 接聽或結束通話。
  - 播放或暫停目前播放的樂曲。
  - 嘗試重新連線(僅針對藍牙連線)。
- 長按 1 秒以：
- 拒絕來電。
  - 在通話期間將麥克風設為靜音或取消靜音。
  - 啟動語音助理。
- 快速按兩下以：
- 在通話之間切換(僅針對藍牙連線)。
  - 跳至下一首音樂樂曲。
- 快速按三下以：
- 跳至上一首音樂樂曲。
9. 充電器/USB 連接埠 插入 USB Type-C 連接線為電池充電。
10. 耳機 未使用耳機時，請使用有磁力的耳塞式耳機以避免連接線纏繞。

! 電源鍵已停用，且當您使用專屬的耳機連接線來連接耳機和裝置時，多功能鍵的部分功能可能無法運作。

# 基本功能

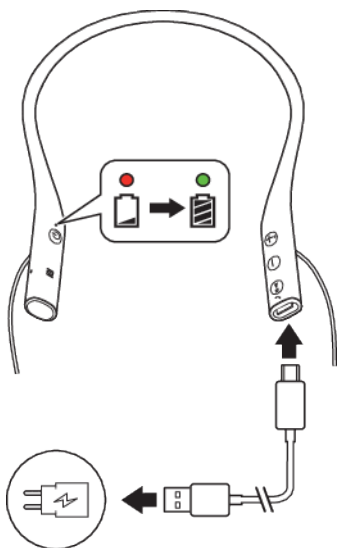
## 充電

在您第一次使用耳機前，建議使用 Sony 充電器為您的耳機充電。當電池充滿電時，LED 指示燈會變為綠色。

耗盡電量的耳機需要長達 2 個小時才能充飽電。聆聽音樂時，電池約可使用 7.5 小時，而處理通話時，若在 25 ° C (77 ° F) 的溫度下，約可使用 9 小時。

- ! 您的耳機具有無蓋式 USB 連接埠。USB 連接埠在接上連接線充電前，必須保持完全乾燥。

### 為耳機充電



- 1 將充電連接線的一端插入充電器或插入電腦上的 USB 連接埠。
- 2 將連接線另一端插入耳機上的 USB 連接埠。

- 💡 有關推薦的充電器，請參閱 <http://www.sonymobile.com/products/accessories/>。

## 開啟及關閉

### 若要開啟耳機

- 長按電源鍵  1 秒。LED 指示燈閃爍綠燈兩次。



### 若要關閉耳機

- 長按電源鍵  1 秒。LED 指示燈閃爍綠燈一次。

- 💡 若耳機閒置 10 分鐘，便會自動關閉。

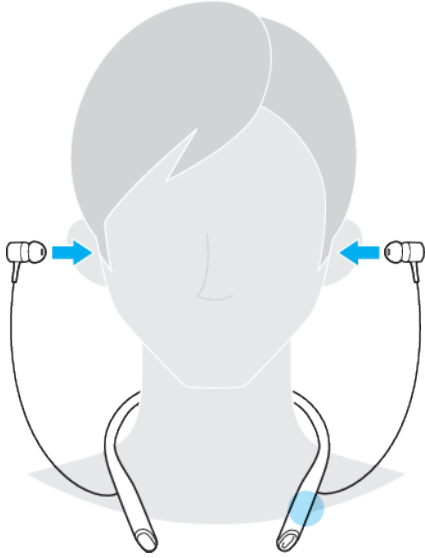
## 調整音量

### 調整音量

- 通話期間或聆聽音樂時，按下音量鍵  或  以提高或降低音量。

- ! 請避免以高音量使用耳機，這可能會對您的聽力造成永久損害，並打擾到周遭的人。

## 配戴指示



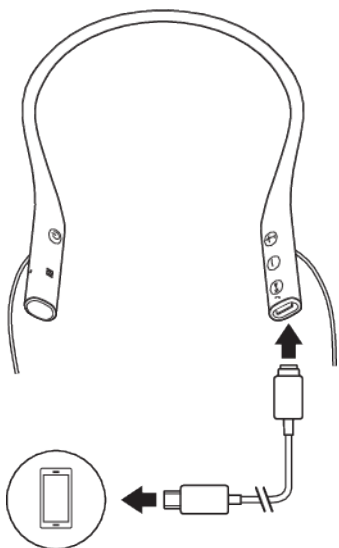
將耳機配戴在脖子上，並將耳機插入雙耳。穿戴耳機時，請將 Android 或 iOS 裝置放於身體左側以利配對。

- ! 請勿使用暴力彎曲頸帶。如果頸帶斷裂，請停止使用裝置以免受傷。
- ! 基於安全起見，請不要在開車時使用耳機通話。為了避免意外，建議您不要在走路、跑步或騎腳踏車時使用耳機。

# 開始使用

## 使用專屬的耳機連接線將您的耳機連線

### 使用專屬的耳機連接線將您的耳機連線



- 1 將專屬的耳機連接線連接到裝置。
  - 2 將專屬的耳機連接線連接到耳機的 USB Type-C 連接埠。請查看裝置的使用者手冊，以了解更多關於 USB 連線的詳細資訊。
- ! 根據裝置的不同，當您使用專屬的耳機連接線來連接耳機和裝置時，多功能鍵的部分功能可能無法運作。來電訊號可能會由裝置發出或顯示為通知，而非耳機。
  - 💡 使用專屬的耳機連接線將耳機連接到裝置時，可以為耳機充電。

## 將耳機與 Android 或 iOS 裝置配對

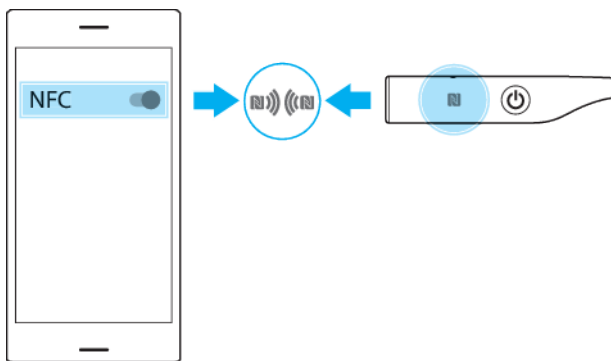
若要將耳機與 Android 裝置配對，您可以使用觸控連接(NFC)或藍牙。若要將耳機與 iOS 裝置配對，請使用藍牙。如果配對時需要輸入數字密碼，請輸入「0000」。

將耳機與 Android 或 iOS 裝置配對後，會儲存該資訊。您的耳機可儲存多達八組配對裝置。

最近一次配對過的裝置進入範圍內時，您的耳機就會自動嘗試重新連線。

- ! 如果連接線已連線至 USB 連接埠，用來充電或聆聽音樂，您就無法使用藍牙來進行配對。

### 使用觸控連接 (NFC)配對至 Android 裝置



- 1 請確認您的耳機已充飽電力。
- 2 在 Android 裝置上，確定已開啟 NFC 且螢幕已解鎖。
- 3 讓您耳機的 NFC 區域與 Android 裝置的 NFC 偵測區域互相接觸。
- 4 依照 Android 裝置螢幕上的指示操作，完成配對。

#### 使用藍牙將耳機與 Android 或 iOS 裝置配對


- 1 請確認您的耳機已充飽電力並關閉。
  - 2 確認已開啟 Android 或 iOS 裝置上的藍牙。
  - 3 長按電源鍵約 7 秒。
  - 4 在 Android 或 iOS 裝置上掃描可使用的藍牙裝置，然後選取 SBH90C。
- 💡 首次開啟耳機電源時，它會自動進入配對模式。

## 重設您的耳機

您可以在耳機上執行硬體重設或原廠重設。

如果您的耳機停止回應，請執行硬體重設。執行硬體重設時，有關配對裝置的資訊不會遺失。如果您的耳機有異常行為，請執行原廠重設。原廠重設會將耳機還原為原始設定，有關配對裝置的資訊將會遺失。

#### 執行耳機硬體重設

- 長按電源鍵  10 秒。

#### 執行耳機原廠重設

- 1 關閉耳機。
- 2 同時長按電源鍵  和多功能鍵  1 秒。LED 指示燈會閃爍綠燈四次。



# 使用您的耳機

## 使用您的耳機通話

- ⚠ 基於安全起見，請不要在開車時使用耳機通話。為了避免意外，不建議您在走路、跑步或騎腳踏車時使用耳機。

若要使用這些功能，您必須使用支援相關功能(如處理通話)的 Android 或 iOS 裝置。

### 接聽來電

- 聽到來電提示時，請快速按一下多功能鍵▶||🔄。

### 結束通話

- 在進行中的通話中，快速按一下多功能鍵▶||🔄。

### 拒絕來電

- 聽到來電提示時，請長按多功能鍵▶||🔄1 秒。

### 接聽第二通來電

- 通話期間聽到來電提示時，請按下多功能鍵▶||🔄接聽第二通來電。進行中的通話會改為保留狀態。

### 拒絕第二通來電

- 通話期間聽到來電提示時，請長按多功能鍵▶||🔄1 秒以拒絕第二通來電。

### 在進行中的通話之間切換

- 快速按兩下多功能鍵▶||🔄。其他通話會改為保留通話。

### 在通話期間將麥克風設為靜音

- 長按多功能鍵▶||🔄1 秒。您將聽到嗶聲。若要取消麥克風的靜音，請再次長按多功能鍵 1 秒，直到您聽到嗶聲為止。

## 使用耳機聆聽音樂

當您的耳機與 Android 或 iOS 裝置連線時，您可以透過耳機播放 Android 或 iOS 裝置中的音訊內容，例如音樂。請在 Android 或 iOS 裝置上開啟相關應用程式。以開始聆聽音訊內容。

### 暫停或跳過音樂曲目

- 1 聆聽音樂時，請快速按一下多功能鍵▶||🔄來暫停樂曲。再次快速按一下來恢復播放樂曲。
- 2 快速按兩下多功能鍵▶||🔄以跳至下一首樂曲。
- 3 快速按三下多功能鍵▶||🔄以返回上一首樂曲。

## 使用語音助理功能

### 啟動語音助理

- 長按多功能鍵▶||🔄1 秒以便與語音助理對話。
- ! 若要使用這些功能，您必須使用支援相關功能的 Android 或 iOS 裝置。依照 Android 或 iOS 裝置螢幕上的指示操作。

## 使用多點模式

您可以使用多點模式將耳機與兩部相容的 Android 或 iOS 裝置同時配對。這可讓您接聽兩部已配對裝置的來電，無須中斷連線後再重新連線。

在單點模式中，您的耳機僅會與一台 Android 或 iOS 裝置配對。預設啟用模式為單點模式。更換到新的 Android 或 iOS 裝置時，如果您想保持單點模式，請將耳機從第一個裝置中斷連線，然後將其與新裝置配對。

- ! 多點模式下無法使用語音助理功能。

### 啟動多點模式

- 1 關閉耳機。
- 2 長按音量鍵+和電源鍵⏻，直到 LED 指示燈快速閃爍綠燈兩次，然後慢速閃爍綠燈兩次，表示已開啟多點模式。
- 3 LED 指示燈閃爍藍燈時，將耳機與 Android 或 iOS 裝置配對。

- 💡 請參閱 *將耳機與 Android 或 iOS 裝置配對* 頁面上的 7 來取得如何配對的詳細資料。

### 啟動單點模式

- 1 關閉耳機。
- 2 長按音量鍵-和電源鍵⏻，直到 LED 指示燈快速閃爍綠燈兩次，然後慢速閃爍綠燈一次，表示已開啟單點模式。

- ! 關閉多點模式後，您的耳機仍會與最近配對的裝置保持配對。

# 法律資訊

## Sony SBH90C

使用之前，請先閱讀另附的**重要資訊**小手冊。

本使用手冊由 Sony Mobile Communications Inc. 或其當地聯屬公司印製。本使用手冊不具任何保固項目。Sony Mobile Communications Inc. 可能因印刷錯誤、最新資訊有誤或因程式及/或設備改良而隨時對本使用手冊進行修改，恕不另行通知。前述更動將納入本使用手冊之後續版本。

本使用手冊所述的某些功能可能不適用於所有地區。

版權所有。

©2018 Sony Mobile Communications Inc.

4-12-3 Higashi-Shinagawa, Shinagawa-ku, Tokyo 140-0002, Japan

Sony Belgium, bijkantoor van Sony Europe Limited, Da Vincilaan 7-D1, 1935 Zaventem, Belgium

Sony 是 Sony Corporation 的商標或註冊商標。

本文所述之所有產品和公司名稱為其各自所有者的商標或註冊商標。任何未經明示授予的權利均予保留。所有其他商標均屬於其各自所有者的財產。

如需詳細資訊，請造訪 [www.sonymobile.com](http://www.sonymobile.com)。

所有圖片僅供功能說明參考，請以實際配件為準。

## Declaration of Conformity for SBH90C



Hereby, Sony Mobile declares that the equipment type **RD-0240** is in compliance with Directive: **2014/53/EU**. The full text of the EU declaration of conformity is available at the following internet address: <http://www.compliance.sony.de/>

С н а с т о я щ о т о Sony Mobile д е к л а р и р а , ч е  
р а д и о с ъ о р ъ ж е н и е т и п **RD-0240** е в с ъ о т в е т с т в и е с  
Д и р е к т и в а ; **2014/53/ЕС**. Ц я л о с т н и я т т е к с т н а Е С  
д е к л а р а ц и я т а з а с ъ о т в е т с т в и е м о ж е д а с е  
н а м е р и н а с л е д н и я и н т е р н е т а д р е с : <http://www.compliance.sony.de/>

Sony Mobile ovime izjavljuje da je radijska oprema tipa **RD-0240** u skladu s Direktivom; **2014/53/EU**. Cjeloviti tekst EU izjave o sukladnosti dostupan je na sljedećoj internetskoj adresi: <http://www.compliance.sony.de/>

Sony Mobile t ĩ mto prohlašuje, že radiov é zař í zen ĩ typ **RD-0240** je v souladu se sm ě n ĩ c ĩ ; **2014/53/EU**. Úpln ě zn ě n ĩ EU prohl á šen ĩ o shod ě je k dispozici na t ě to internetov é adrese: <http://www.compliance.sony.de/>

Hermed erklarer Sony Mobile, at radioudstyrstypen **RD-0240** er i overensstemmelse med direktiv; **2014/53/EU**. EU-overensstemmelseserklaringens fulde tekst kan findes pa folgende internetadresse: <http://www.compliance.sony.de/>

Hierbij verklaart Sony Mobile dat het type radioapparatuur **RD-0240** conform is met Richtlijn; **2014/53/EU**. De volledige tekst van de EU-conformiteitsverklaring kan worden geraadpleegd op het volgende internetadres: <http://www.compliance.sony.de/>

Käesolevaga deklareerib Sony Mobile, et käesolev raadioseadme t ü ü p **RD-0240** vastab direktiivi; **2014/53/EL** nõuetele. ELi vastavusdeklaratsiooni täielik tekst on kättesaadav järgmisel internetiaadressil: <http://www.compliance.sony.de/>

Sony Mobile vakuuttaa, että radiolaitetyyppi **RD-0240** on direktiivin; **2014/53/EU** mukainen. EU-vaatimustenmukaisuusvakuutuksen täysimittainen teksti on saatavilla seuraavassa internetosoitteessa: <http://www.compliance.sony.de/>

Le soussigné , Sony Mobile, d é clare que l' é quipement radio é lectrique du type **RD-0240** est conforme a la directive; **2014/53/UE**. Le texte complet de la d é claration UE de conformit é est disponible a l' adresse internet suivante: <http://www.compliance.sony.de/>

Hiermit erkl ä rt Sony Mobile, dass der Funkanlagentyp **RD-0240** der Richtlinie; **2014/53/EU** entspricht. Der vollst ä ndige Text der EU-Konformit ä tserkl ä rung ist unter der folgenden Internetadresse verf ü gbar: <http://www.compliance.sony.de/>

Μ ε τ η ν πα ρ ο ύ σ α η Sony Mobile, δ η λ ώ ν ε ι ό τ ι ο  
ρ α δ ι ο ε ξ ο π λ ι σ μ ό ς **RD-0240** π λ η ρ ο ί τ ο υ σ ό ρ ο υ ς τ η ς  
ο δ η γ ί α ς ; **2014/53/EE**. Τ ο π λ ή ρ ε ς κ ε ί μ ε ν ο τ η ς δ ή λ ω σ η ς  
σ υ μ μ ό ρ φ ω σ η ς Ε Ε δ ι α τ ί θ ε τ α ι σ τ η ν α κ ό λ ο υ θ η  
ι σ τ ο σ ε λ ί δ α σ τ ο δ ι α δ ί κ τ υ ο : <http://www.compliance.sony.de/>

Sony Mobile igazolja, hogy a **RD-0240** t ĩ pus ú r á di ó berendez é s megfelel a; **2014/53/EU** ir á nyelvnek. Az EU-megfelel ő s é gi nyilatkozat teljes sz ö vege el é rhet ő a következő internetes c í men: <http://www.compliance.sony.de/>

Il fabbricante, Sony Mobile, dichiara che il tipo di apparecchiatura radio **RD-0240** e conforme alla direttiva; **2014/53/EU**. Il testo completo della dichiarazione di conformita UE e disponibile al seguente indirizzo Internet: <http://www.compliance.sony.de/>

Ar š o Sony Mobile deklar ě , ka radioiek ā rta **RD-0240** atbilst Direkt ĩ vai; **2014/53/ES**. Pilns ES atbilst ĩ bas deklar ā cijas teksts ir pieejams š ā d ā interneta vietn ě : <http://www.compliance.sony.de/>

Mes, Sony Mobile, patvirtiname, kad radijo įrenginių tipas **RD-0240** atitinka Direktyvą; **2014/53/ES**. Visas ES atitiktis deklaracijos tekstas prieinamas šiuo interneto adresu: <http://www.compliance.sony.de/>

Il-Kumpanija Sony Mobile tiddikjara li t-tagħmir tar-radju tat tip **RD-0240** huwa konformi mad-Direttiva; **2014/53/EU**. It-test sħiħ tad-dikjarazzjoni ta' konformita tal-UE huwa disponibbli f' dan l-indirizz tal-Internet li ġej: <http://www.compliance.sony.de/>

Herved erklarer Sony Mobile at radioutstyr typen **RD-0240** er i samsvar med direktiv; **2014/53/EU**. EU-erklaring fulltekst finner du pa Internett under: <http://www.compliance.sony.de/>

Sony Mobile niniejszym oświadcza, że typ urządzenia radiowego **RD-0240** jest zgodny z dyrektywą; **2014/53/UE**. Pełny tekst deklaracji zgodności UE jest dostępny pod następującym adresem internetowym: <http://www.compliance.sony.de/>

O(a) abaixo assinado(a) Sony Mobile declara que o presente tipo de equipamento de rádio **RD-0240** está em conformidade com a Diretiva; **2014/53/UE**. O texto integral da declaração de conformidade está disponível vel no seguinte endereço de Internet: <http://www.compliance.sony.de/>

Prin prezenta, Sony Mobile declară că tipul de echipament radio **RD-0240** este în conformitate cu Directiva; **2014/53/UE**. Textul integral al declarației UE de conformitate este disponibil la următoarea adresă internet: <http://www.compliance.sony.de/>

Sony Mobile potruje, da je tip radijske opreme **RD-0240** skladen z Direktivo; **2014/53/EU**. Celotno besedilo izjave EU o skladnosti je na voljo na naslednjem spletnem naslovu: <http://www.compliance.sony.de/>

Sony Mobile týmto vyhlasuje, že rádiové zariadenie typu **RD-0240** je v súlade so smernicou; **2014/53/EÚ**. Úplné EÚ vyhlásenie o zhode je k dispozícii na tejto internetovej adrese: <http://www.compliance.sony.de/>

Por la presente, Sony Mobile declara que el tipo de equipo radioelétrico **RD-0240** es conforme con la Directiva; **2014/53/UE**. El texto completo de la declaración de conformidad de UE de conformidad está disponible en la dirección Internet siguiente: <http://www.compliance.sony.de/>

Härmed försäkrar Sony Mobile att denna typ av radioutrustning **RD-0240** överensstämmer med direktiv; **2014/53/EU**. Den fullständiga texten till EU-försäkran om överensstämmelse finns på följande webbadress: <http://www.compliance.sony.de/>

Bu belgeyle, Sony Mobile Communications Inc., **RD-0240** tipi telsiz cihazının **2014/53/EU** sayılı Direktife uygun olduğunu beyan etmektedir. AB Uygunluk beyanının tüm metnini şu internet adresinden ulaşılabilir: <http://www.compliance.sony.de/>

## FCC Statement

This device complies with Part 15 of the FCC rules. Operation is subject to the following two conditions: (1) This device may not cause harmful interference, and (2) This device must accept any interference received, including interference that may cause undesired operation.

Any change or modification not expressly approved by Sony may void the user's authority to operate the equipment.

This equipment has been tested and found to comply with the limits for a Class B digital device, pursuant to Part 15 of the FCC Rules. These limits are designed to provide reasonable protection against harmful interference in a residential installation. This equipment generates, uses and can radiate radio frequency energy and, if not installed and used in accordance with the instructions, may cause harmful interference to radio communications. However, there is no guarantee that interference will not occur in a particular installation.

If this equipment does cause harmful interference to radio or television reception, which can be determined by turning the equipment off and on, the user is encouraged to try to correct the interference by one or more of the following measures:

- Reorient or relocate the receiving antenna.
- Increase the separation between the equipment and receiver.
- Connect the equipment into an outlet on a circuit different from that to which the receiver is connected.
- Consult the dealer or an experienced radio/TV technician for help.

## AVISO IMPORTANTE PARA MÉXICO

La operación de este equipo está sujeta a las siguientes dos condiciones: (1) es posible que este equipo o dispositivo no cause interferencia perjudicial y (2) este equipo o dispositivo debe aceptar cualquier interferencia, incluyendo la que pueda causar su operación o no deseada.

Para consultar la información relacionada al número del certificado, refiérase a la etiqueta del empaque y/o del producto.

Alimentación: 3,7 Vcc

## Industry Canada Statement

This device complies with Industry Canada's licence-exempt RSSs. Operation is subject to the following two conditions: (1) This device may not cause interference; and (2) This device must accept any interference, including interference that may cause undesired operation of the device.

## Avis d'industrie Canada

Le présent appareil est conforme aux CNR d'Industrie Canada applicables aux appareils radio exempts de licence. L'exploitation est autorisée aux deux conditions suivantes: (1) l'appareil ne doit pas produire de brouillage; (2) l'utilisateur de l'appareil doit accepter tout brouillage radio électrique subi, même si le brouillage est susceptible d'en compromettre le fonctionnement.